

IDAM Small Euro

Géré par Jérôme Chassin CFA, Louis Albert,
et Alexis Mace

Conseillé par IDMidCaps , CIF

VL 112.66 €

v MTD 3,17%

▲ YTD -6,54%

LE COMMENTAIRE DE GESTION

Après un mois de novembre en hausse, les marchés actions ont consolidé, pénalisés par la prudence affichée par la Fed concernant l'inflation aux États-Unis et les perspectives de baisses de taux en 2025. Les marchés américains ont globalement reculé, avec une baisse de 2,5 % pour le S&P 500, tandis que le Nasdaq a progressé de 0,5 %, soutenu par les plus grandes capitalisations. En Europe, le Stoxx 600 a baissé de 0,5 %.

Les small caps ont en revanche mieux tenu en décembre, après un mois de novembre lors duquel elles n'avaient pas progressé. Les indices Euro Stoxx Small NR, MSCI Emu Small NR et MSCI Emu Micro ont respectivement affiché des variations de -0,5 %, +0,7 % et +0,9 %. Sur l'année 2024, leurs performances s'élèvent à -3,5 %, +0,5 % et -6 %.

Dans ce contexte, votre fonds a enregistré une hausse de 3,17 % en décembre, mais reste en retrait de 6,54 % sur l'ensemble de l'année 2024. La performance du mois a été soutenue par la poche France, ainsi que par plusieurs titres : Theon (+20 %) grâce à des annonces de commandes significatives, Bilendi (+33 %) suite à une acquisition structurante, et Voyageurs du Monde et ESF (+14 % chacun). À l'inverse, le fonds a souffert de la baisse de Sesa (-19 %), pénalisée par un momentum de publications défavorable, bien que cette correction nous semble très excessive.

Nous demeurerons, comme à notre habitude, vigilants aux premières publications de l'année attendues ce mois de janvier.

Nous profitons de ces lignes pour vous souhaiter une excellente année 2025 !

La stratégie

L'objectif du fonds est de réaliser une performance nette de frais supérieure à 4.05% annualisés sur la durée de placement recommandée.

Pour le réaliser l'équipe de gestion construit un portefeuille constitué à 90% minimum de petites et moyennes capitalisations de la zone euro qui présentent selon la société de gestion une sous-valorisation manifeste, une rentabilité satisfaisante et un management de qualité.

L'équipe de gestion s'appuie pour cela sur des filtres quantitatifs d'aide à la décision et sur des contacts réguliers avec le top management des sociétés dans le fonds est, ou pourrait être investi.

SRI - Indicateur de risque



UN
PORTEFEUILLE
CRÉATEUR
DE VALEUR



Chiffres clés
au
31/12/2024

TRÉSORERIE
4,60%

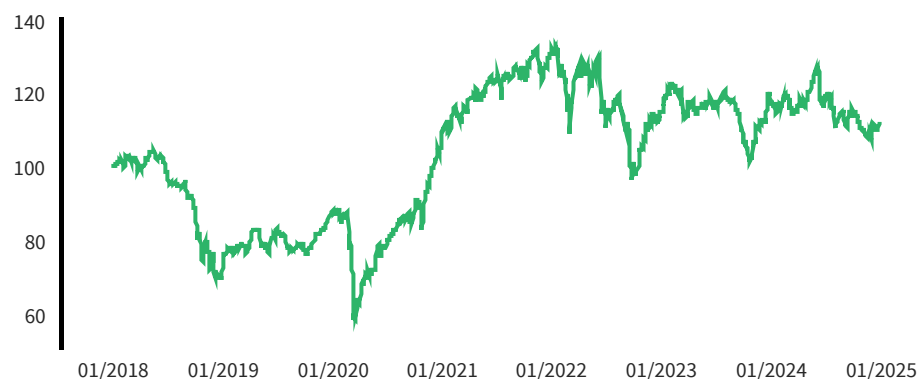
TITRES EN
PORTEFEUILLE
48

CAPITALISATION MÉDIANE
(en millions d'euros)
500,00

1 AN GLISSANT PERFORMANCE VOLATILITÉ
FONDS -6,54% 11,24%

Performances depuis la création

Les performances passées ne préjugent pas des performances futures. Elles ne sont notamment pas constantes dans le temps.



IDAM Small Euro n'a pas d'indicateur de référence. Le porteur pourra néanmoins à posteriori comparer les performances du fonds à celle de l'indice Euro Stoxx small Dividendes Nets Réinvestis.

Principales positions et contributeurs à la performance

Les contributions à la performance sont calculées sur un mois glissant depuis la date de reporting et exprimées en points de base.

Principales positions

TECNICAS REUNIDAS	4,30%
THEON INTERNATIONAL	2,83%
EDIL SAN FELCICE	2,66%
CENERGY HOLDINGS SA	2,65%
FONTAINE PAJOT	2,65%
KRI-KRI MILK INDUSTRY S.A.	2,53%
FAGRON	2,53%
CONSTRUCCIONES Y AUXILIAR DE FERROCARRILES SA	2,44%
VOYAGEURS DU MONDE	2,43%
AIXTRON SE	2,40%

Plus fortes contributions (bps)

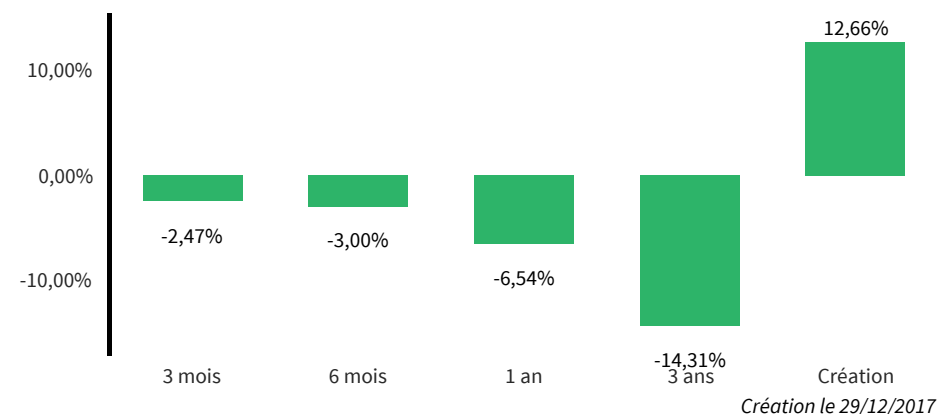
THEON INTERNATIONAL	47,2
VOYAGEURS DU MONDE	35,6
BILENDI	35,5
EDIL SAN FELCICE	33,6
SOITEC	27,1

Plus faibles contributions (bps)

SESA SPA	-50,2
FAGRON	-29,6
SOLARIA	-26,7
MINCON GROUP	-18,0
REWAY	-15,7

Performances glissantes

Avant d'investir, il est nécessaire de consulter le document d'information clé pour l'investisseur (DICI) de l'OPCVM.



IDAM Small Euro n'a pas d'indicateur de référence. Le porteur pourra néanmoins à posteriori comparer les performances du fonds à celle de l'indice Euro Stoxx small Dividendes Nets Réinvestis.

Valeur liquidative 112.66 EUR

Actif net (en millions) 4,45 EUR

Principaux mouvements

Achats / Renforcements

CEWE STIFTUNG & CO KGAA
FUGRO N.V.
GREENERGY RENOVAB

Ventes / Allègements

TECHNIP ENERGIES
VALLOUREC
GL EVENTS
SOPRA GROUP
HELLOFRESH

Performances passées

Les performances arithmétiques mensuelles et annuelles sont calculées sur les cinq dernières années depuis la date de reporting et exprimées en pourcentage. Les performances passées ne préjugent pas des performances futures. Elles ne sont notamment pas constantes dans le temps.

%	J	F	M	A	M	J	J	A	S	O	N	D	Perf. A
2024	-2,60	0,95	-2,50	2,66	6,36	-7,93	0,79	-0,95	-0,39	-4,16	-1,36	3,17	-6,54
2023	6,17	0,12	-2,36	-1,65	0,01	2,50	2,08	-2,19	-6,86	-6,23	8,36	7,40	6,18
2022	-3,89	-4,69	4,63	1,39	0,43	-10,93	3,47	-4,80	-13,39	8,18	7,21	0,38	-13,65
2021	3,02	2,86	3,39	3,69	1,17	0,75	1,09	1,44	-0,65	3,51	-4,51	5,64	23,18
2020	-3,20	-9,00	-16,85	12,06	4,97	3,21	6,12	4,65	0,68	-2,63	17,04	6,73	20,93
2019	9,34	-0,01	-1,25	7,34	-6,88	6,05	-1,07	-3,61	-0,93	1,97	5,40	5,74	22,86
2018	1,80	1,72	-2,99	2,77	-0,75	-3,27	-3,56	0,96	-7,49	-12,38	-2,24	-6,05	-28,16

Fonds

IDAM Small Euro n'a pas d'indicateur de référence. Le porteur pourra néanmoins à posteriori comparer les performances du fonds à celle de l'indice Euro Stoxx small Dividendes Nets Réinvestis.

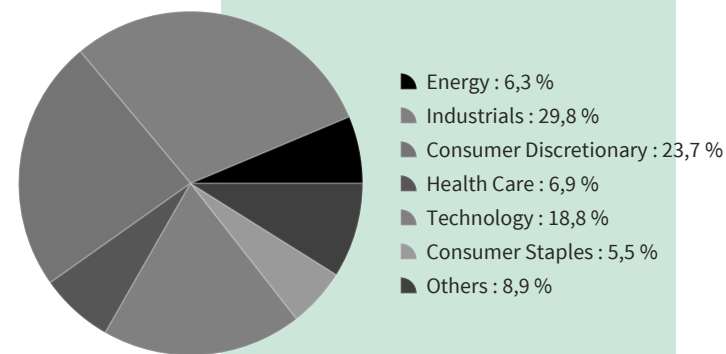
Informations complémentaires

Conseiller en investissement : IDMidCaps une marque de France Actionnaire SA

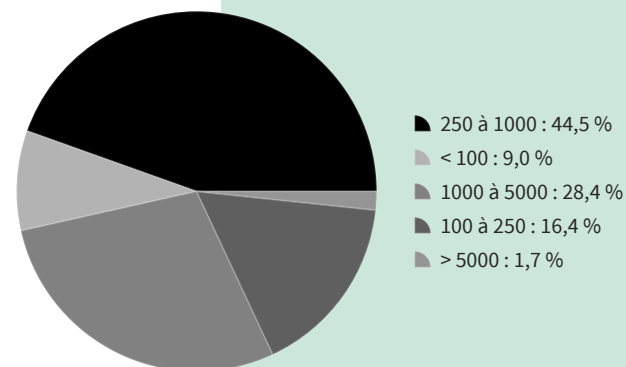
PART	A
Code ISIN	FR0013300654
Code Bloomberg	IDAMSEA FP Equity
Forme juridique	FCP
Classification	Actions Zone Euros
Affectation des résultats	Capitalisation
Date de création	29/12/2017
Durée de placement conseillée	5 ans
Commission de souscription	2% max.
Commission de rachat	0%
Frais de gestion	2.65%
Commission de surperformance	15% de la performance au-delà de 4,05% annualisée nette de frais
Valeur Liquidative	Quotidienne
Montant minimum de souscription	1 part
Cut-off	12h J-1
Délai de règlement livraison	J+2
Dépositaire	CACEIS
Eligibilité	PEA, PEA-PME

Source : IDAM, CACEIS Fund Administration, Bloomberg

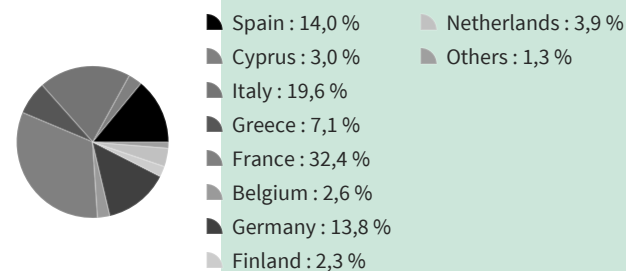
Répartition par secteur



Répartition par taille de capitalisation (en millions d'euros)



Répartition par pays



Le présent document n'est pas destiné à être remis à des clients ne possédant pas l'expérience, les connaissances et la compétence nécessaires pour prendre leurs propres décisions d'investissement et évaluer correctement les risques encourus. Tout détenteur de ce présent document est invité à se rapprocher de son conseiller habituel pour mesurer les risques liés à l'OPCVM concerné. Seuls le prospectus complet de l'OPCVM et ses derniers états financiers (dernier rapport semestriel et dernier rapport annuel) font foi. L'OPCVM est géré par IDAM, société de gestion de portefeuille agréée par l'AMF sous le n° GP-17000023 et présente un risque de perte en capital.

Les instruments financiers à l'actif de cet OPCVM connaîtront les évolutions et aléas des marchés. Les chiffres cités ont trait aux années écoulées et les performances passées ne sont pas un indicateur fiable des performances futures. Elles ne sont notamment pas constantes dans le temps. La valeur liquidative de l'OPCVM est donc susceptible de connaître une volatilité élevée du fait de la composition de son portefeuille. Les données des performances présentées ne tiennent pas compte des commissions et frais perçus par le commercialisateur (le cas échéant) lors de l'émission et du rachat des parts et ne tiennent pas compte des frais fiscaux imposés par le pays de résidence de l'investisseur.

Le pourcentage d'alignement des investissements sous jacents des fonds d'IDAM avec le Règlement Taxonomie est de 0% aucun calcul n'étant effectué par la société de gestion.

Le fonds est particulièrement exposé aux risques suivants :

Risque actions : l'OPCVM est investi ou exposé sur un ou plusieurs marchés d'actions qui peuvent connaître de fortes variations. L'attention de l'investisseur est attirée sur le fait que les variations des cours des valeurs en portefeuille et/ou le risque de marché entraîneront une baisse significative de la valeur liquidative de l'OPCVM. **Risque petites capitalisations :** l'OPCVM est exposé à des sociétés dont la taille de capitalisation peut être faible. Ces entreprises, en raison de leurs caractéristiques spécifiques, peuvent présenter des risques pour les investisseurs. Cela peut faire baisser la valeur liquidative plus fortement et plus rapidement.

Risque de liquidité : l'OPCVM est exposé en majorité à des sociétés dont la taille de capitalisation peut être faible. Ces entreprises, en raison de leurs caractéristiques spécifiques, peuvent présenter des risques pour les investisseurs. Cela peut faire baisser la valeur liquidative plus fortement et plus rapidement.

Communication à caractère promotionnel.

Avant d'investir, consultez au préalable le prospectus et le document d'informations clés pour l'investisseur (DIC) de l'OPCVM disponible en langue française sur le site de IDAM www.id-am.fr

Information sur l'indicateur synthétique de rendement/risque : cet indicateur est fondé sur l'ampleur des variations des sous jacents. Les données historiques, telles que celles utilisées pour calculer cet indicateur synthétique, pourraient ne pas constituer une indication fiable du profil de risque futur de l'OPCVM. La catégorie de risque associée à cet OPCVM n'est pas garantie et pourra évoluer dans le temps. La catégorie la plus faible ne signifie pas « sans risque ». Une possibilité élevée de gain signifie aussi un risque élevé de perte.

Merci de vous référer au document d'informations clés pour l'investisseur (DIC) de l'OPCVM pour plus d'informations.



■ I D A M

www.id-am.fr

83 BOULEVARD
MALESHERBES
75008 PARIS

+33 (0)1 80 48 80 35
contact@id-am.fr

