

IDAM Small France

Géré par Louis Albert, Jérôme Chassin CFA,
et Alexis Mace

Conseillé par IDMidCaps, CIF

VL 83.18 €

v MTD 2,59%

▲ YTD 2,59%

La stratégie

L'objectif du Fonds est de réaliser une performance supérieure à celle de l'indice CAC MID & SMALL (CACMS) Dividendes Nets Réinvestis sur la durée de placement recommandée.

Le Fonds, qui est principalement investi sur les marchés actions, vise à offrir une performance supérieure à celle de l'indice CAC Mid & Small par une approche « stock picking ». Le fonds n'a pas vocation à reproduire son indice de référence mais à le surperformer tout en conservant une volatilité inférieure à celui-ci. Pour cela, l'équipe de gestion s'efforcera d'investir dans des sociétés françaises de petites et moyennes capitalisations présentant des décotes importantes, une rentabilité satisfaisante, et un management de qualité.

L'équipe de gestion s'appuiera pour cela sur des filtres quantitatifs d'aide à la décision et sur des contacts réguliers avec le top management des sociétés dans lesquelles le fonds est, ou pourrait être investi.

L'indicateur de référence

Cac Mid & Small Dividendes Nets Réinvestis

SRI - Indicateur de risque



LE COMMENTAIRE DE GESTION

L'année 2025 a démarré dans un environnement macroéconomique contrasté. Aux États-Unis, l'anticipation de baisses de taux par la Fed nourrit un certain optimisme, bien que les nouvelles mesures protectionnistes de l'administration Trump fassent peser des incertitudes sur la croissance mondiale. En Europe, la décreue de l'inflation alimente les attentes d'un assouplissement monétaire supplémentaire par la BCE, tandis que l'activité industrielle montre des signes de stabilisation, notamment en Allemagne et en France.

Le CAC 40 a bondi de 7,7%, le CAC Mid & Small de 4,6% et le CAC Small de 2,3%. Si les investisseurs ont retrouvé de l'appétit pour l'Europe, ils préfèrent encore les grandes capitalisations aux plus petites, attendant toujours une amélioration de la visibilité sur la situation économique, qui arrivera peut-être dès la publication des résultats annuels 2024.

IDAM Small France a progressé de 2,59%. La performance a profité du rebond de Manitou (+30%), de LISI (+25%) et de Biomérieux (+14%), ainsi que du bon momentum du secteur parapétrolier avec Vallourec (+12%) et GTT (+15%). Elle a en revanche souffert de la performance d'Assystem (-18%), d'Equasens (-14%) et d'Infotel (-13%).

Nous avons augmenté l'exposition de votre fonds au secteur immobilier en réinvestissant dans Kaufman & Broad, qui est le promoteur immobilier le plus qualitatif. Nous avons aussi profité d'un léger repli du cours d'ID Logistics pour revenir sur cet excellent dossier. Nous avons initié une ligne sur Planisware, éditeur de logiciels dont les premières publications ont validé le discours de ses dirigeants lors de l'IPO en avril, ainsi que sur Exosens, qui bénéficie à la fois d'une position concurrentielle très favorable et d'une bonne exposition au cycle de la défense.

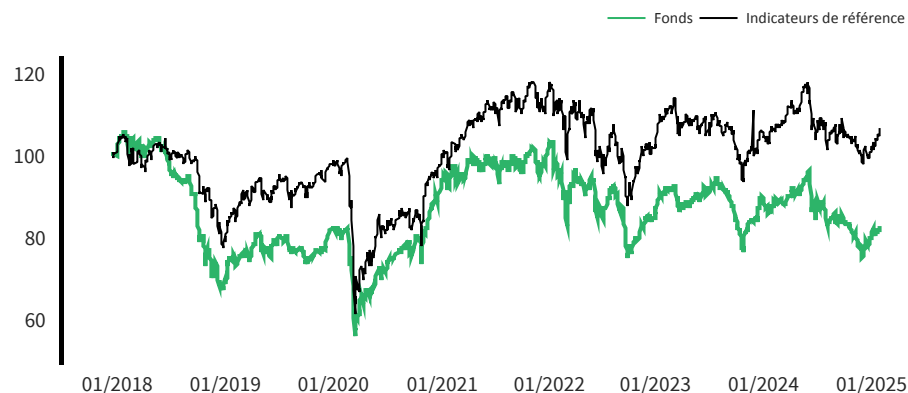
Les présentations des résultats annuels des dirigeants d'entreprises de notre univers d'investissement seront particulièrement intéressantes. Nous y serons, comme à notre habitude, très attentifs.

UN
PORTEFEUILLE
CRÉATEUR
DE VALEUR



Performances depuis la création

Les performances passées ne préjugent pas des performances futures. Elles ne sont notamment pas constantes dans le temps.



La gestion de l'OPCVM a été reprise par IDAM le 18/09/2017

Principales positions et contributeurs à la performance

Les contributions à la performance sont calculées sur un mois glissant depuis la date de reporting et exprimées en points de base.

Principales positions

BIOMERIEUX	3,07%
SOPRA GROUP	2,96%
TECHNIP ENERGIES	2,88%
GL EVENTS	2,85%
MANITOU BF	2,76%
VALLOUREC	2,76%
OPMOBILITY	2,71%
MAUREL ET PROM	2,69%
ALTEN	2,68%
FNAC DARTY	2,65%

Plus fortes contributions (bps)

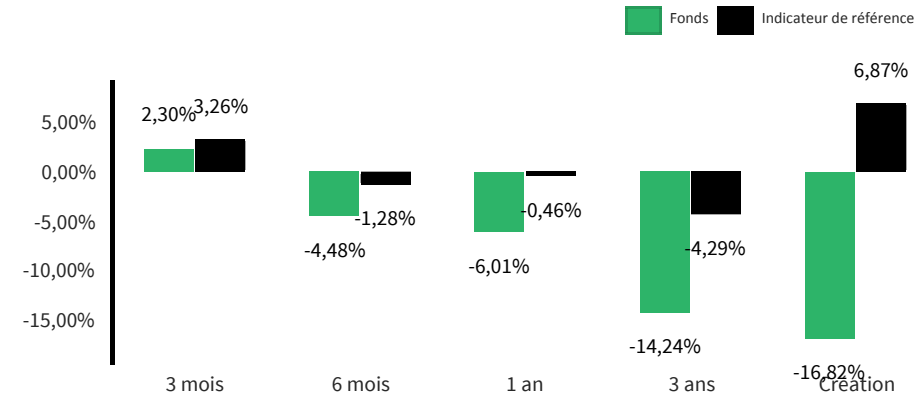
MANITOU BF	62,8
LISI	50,7
BIOMERIEUX	38,0
VALLOUREC	37,9
GTT	36,1

Plus faibles contributions (bps)

ASSYSTEM	-49,1
EQUASENS	-37,3
INFOTEL	-30,4
EKINOPS	-29,5
SYNERGIE SA	-21,6

Performances glissantes

Avant d'investir, il est nécessaire de consulter le document d'information clé pour l'investisseur (DICI) de l'OPCVM.



Valeur liquidative **83.18 EUR**

Actif net (en millions) **13,34 EUR**

Principaux mouvements

Achats / Renforcements

KAUFMAN & BROAD
ID LOGISTICS GROUP
EXOSENS PROM
PLANISWARE

Ventes / Allègements

AUBAY
EXCLUSIVE NETWORKS
VALLOUREC
BILENDI
GTT

Performances passées

Les performances arithmétiques mensuelles et annuelles sont calculées sur les cinq dernières années depuis la date de reporting et exprimées en pourcentage. Les performances passées ne préjugent pas des performances futures. Elles ne sont notamment pas constantes dans le temps.

%	J	F	M	A	M	J	J	A	S	O	N	D	Perf. A
2025	2,59												2,59
	4,61												4,61
2024	-2,04	0,60	1,47	0,50	5,28	-11,49	2,93	-0,67	-1,50	-4,57	-4,82	4,77	-10,25
	1,31	-0,14	4,92	-1,53	6,02	-11,42	4,07	-0,17	-1,26	-3,02	-3,00	1,77	-3,59
2023	5,34	1,80	-3,91	-0,26	0,60	3,72	2,71	-3,48	-7,38	-7,68	8,18	6,70	4,91
	7,09	2,90	-3,41	0,59	-3,54	2,84	1,06	-1,09	-5,11	-7,09	7,68	3,13	3,93
2022	-4,65	-5,90	4,55	-1,27	0,21	-9,44	7,54	-3,70	-14,15	5,56	5,83	1,39	-15,35
	-3,60	-1,60	2,37	-1,47	-0,07	-11,33	7,27	-4,85	-10,29	8,01	4,87	0,13	-11,97
2021	0,60	2,52	1,63	3,29	-0,88	-0,70	0,90	0,87	-1,73	3,21	-5,23	6,58	11,11
	-0,93	4,69	4,40	2,90	1,81	0,36	1,86	1,50	-2,53	4,39	-4,60	3,79	18,58
2020	-3,03	-7,65	-16,67	9,63	4,56	2,64	3,70	3,81	0,27	-3,90	14,85	6,08	10,96
	-2,44	-7,90	-21,71	10,35	5,30	2,59	0,24	4,47	-1,01	-6,97	19,18	3,61	-0,13

Fonds Indicateur de référence

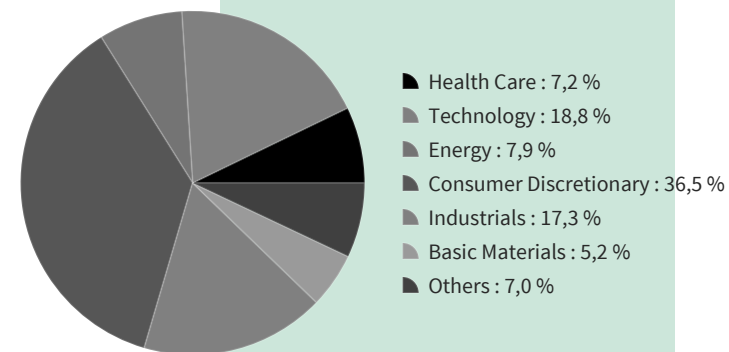
Informations complémentaires

Conseiller en investissement : IDMidCaps une marque de France Actionnaire SA

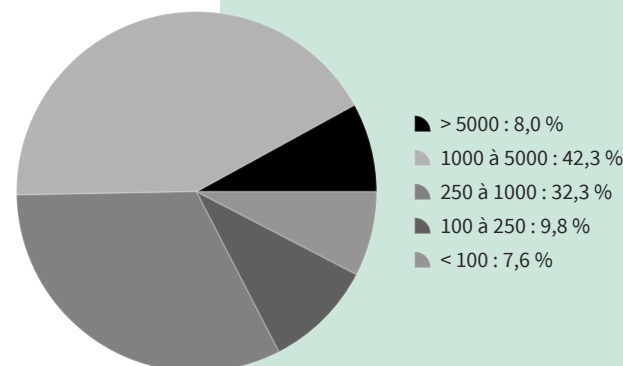
PART	A
Code ISIN	FR0013300993
Code Bloomberg	DEFSMCA FP Equity
Forme juridique	FCP
Classification	Actions françaises
Affectation des résultats	Capitalisation
Date de création	14/12/2017
Durée de placement conseillée	5 ans
Indice de référence	Cac Mid & Small Dividendes Nets Réinvestis
Commission de souscription	2% max.
Commission de rachat	0%
Frais de gestion	2.80%
Commission de surperformance	20% au-delà de l'indice de référence
Valeur Liquidative	Quotidienne
Montant minimum de souscription	1 part
Cut-off	12h J-1
Délai de règlement livraison	J+2
Dépositaire	CACEIS
Eligibilité	PEA

Source : IDAM, CACEIS Fund Administration, Bloomberg

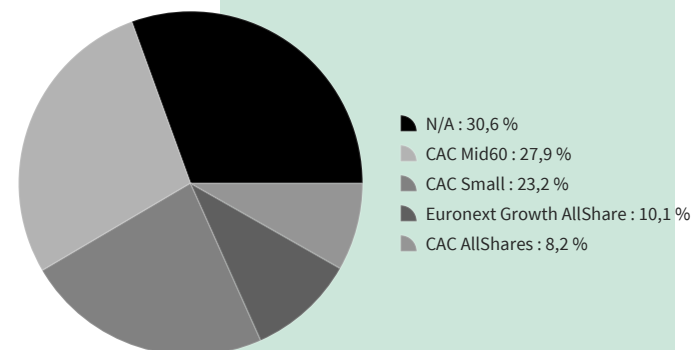
Répartition par secteur



Répartition par taille de capitalisation (en millions d'euros)



Répartition par indice



Le présent document n'est pas destiné à être remis à des clients ne possédant pas l'expérience, les connaissances et la compétence nécessaires pour prendre leurs propres décisions d'investissement et évaluer correctement les risques encourus. Tout détenteur de ce présent document est invité à se rapprocher de son conseiller habituel pour mesurer les risques liés à l'OPCVM concerné. Seuls le prospectus complet de l'OPCVM et ses derniers états financiers (dernier rapport semestriel et dernier rapport annuel) font foi. L'OPCVM est géré par IDAM, société de gestion de portefeuille agréée par l'AMF sous le n° GP-17000023 et présente un risque de perte en capital.

Les instruments financiers à l'actif de cet OPCVM connaîtront les évolutions et aléas des marchés. Les chiffres cités ont trait aux années écoulées et les performances passées ne sont pas un indicateur fiable des performances futures. Elles ne sont notamment pas constantes dans le temps. La valeur liquidative de l'OPCVM est donc susceptible de connaître une volatilité élevée du fait de la composition de son portefeuille. Les données des performances présentées ne tiennent pas compte des commissions et frais perçus par le commercialisateur (le cas échéant) lors de l'émission et du rachat des parts et ne tiennent pas compte des frais fiscaux imposés par le pays de résidence de l'investisseur.

Le pourcentage d'alignement des investissements sous-jacents des fonds d'IDAM avec le Règlement Taxonomie est de 0%, aucun calcul n'étant effectué par la société de gestion.

Le fonds est particulièrement exposé aux risques suivants :

Risque actions : l'OPCVM est investi ou exposé sur un ou plusieurs marchés d'actions qui peuvent connaître de fortes variations. L'attention de l'investisseur est attirée sur le fait que les variations des cours des valeurs en portefeuille et/ou le risque de marché entraîneront une baisse significative de la valeur liquidative de l'OPCVM.

Risque petites capitalisations : l'OPCVM est exposé à des sociétés dont la taille de capitalisation peut être faible. Ces entreprises, en raison de leurs caractéristiques spécifiques, peuvent présenter des risques pour les investisseurs. Cela peut faire baisser la valeur liquidative plus fortement et plus rapidement.

Risque de liquidité : l'OPCVM est exposé en majorité à des sociétés dont la taille de capitalisation peut être faible. Ces entreprises, en raison de leurs caractéristiques spécifiques, peuvent présenter des risques pour les investisseurs. Cela peut faire baisser la valeur liquidative plus fortement et plus rapidement.

Communication à caractère promotionnel.

Avant d'investir, consultez au préalable le prospectus et le document d'informations clés pour l'investisseur (DIC) de l'OPCVM disponible en langue française sur le site de IDAM : www.id-am.fr

Information sur l'indicateur synthétique de rendement/risque : cet indicateur est fondé sur l'ampleur des variations des sous-jacents. Les données historiques, telles que celles utilisées pour calculer cet indicateur synthétique, pourraient ne pas constituer une indication fiable du profil de risque futur de l'OPCVM. La catégorie de risque associée à cet OPCVM n'est pas garantie et pourra évoluer dans le temps. La catégorie la plus faible ne signifie pas « sans risque ». Une possibilité élevée de gain signifie aussi un risque élevé de perte.

Merci de vous référer au document d'informations clés pour l'investisseur (DIC) de l'OPCVM pour plus d'informations.



■ IDAM

www.id-am.fr

83 BOULEVARD
MALESHERBES
75008 PARIS

+33 (0)1 80 48 80 35
contact@id-am.fr