

IDAM Small Euro

Géré par Jérôme Chassin CFA, Louis Albert, Vincent Leclercq et Alexis Mace

Conseillé par IDMidCaps , CIF

VL 116.15 €

v MTD -7,93%

▲ YTD -3,64%

LE COMMENTAIRE DE GESTION

Le mois de juin a vu le retour du risque politique en Europe suite à la décision du président français de dissoudre l'Assemblée Nationale. Dans l'attente de ces élections, les investisseurs ont fortement sanctionné les actifs français et dans une moindre mesure les actifs européens. Les Etats-Unis ont de leur côté continué leur progression avec une hausse de 3,5% pour le S&P500 et de 6% pour le Nasdaq, potentiellement favorisés par les arbitrages réalisés d'Europe vers les Etats Unis. Le Stoxx 600 a néanmoins modérément baissé (-1,30% sur le mois) alors le CAC 40 a perdu 6,4%. Les petites et moyennes valeurs ont de leur côté subi de très fortes prises de profit, après avoir profité d'un rerating aux mois d'avril et de mai. Au niveau européen, les indices mid & small ont reculé de 6,1% et 5,9% pour respectivement l'Eurostoxx Small NR et le MSCI Emu Small NR, et les indices français ont baissé de 11,4% et 15,7% pour respectivement le CAC Mid & Small NR et le CAC Small NR.

Dans ce contexte, votre fonds a reculé de 7,93%, pénalisé par le poids important de la France dans le portefeuille (50%). Le fonds a notamment été sanctionné par la baisse de Fountaine Pajot (-25%) suite à l'anticipation du ralentissement des prises de commandes futures qui devrait arriver au second semestre et/ou en 2025. De notre côté, nous pensons toujours que même si une très grande correction des prises de commandes devait arriver (ce qui n'est pas notre scénario principal), la société resterait très largement sous valorisée. Nous avons donc profité de cette baisse pour renforcer notre position. Le fonds a tout de même été soutenu par la performance d'Alkemy (+25%) suite à l'annonce d'une OPA.

Le mois de juillet sera comme chaque année un gros mois de publications semestrielles et nous resterons particulièrement attentifs aux discours des managements de toutes les sociétés que nous suivons.

A noter qu'à l'heure où nous écrivons ces lignes, les Etats-Unis ont vu le 11 juillet la plus grosse différence de performance quotidienne entre les mid&small caps et les large caps depuis 2008 (+3,6% pour le Russel 2000 et -2% pour le Nasdaq), soufflant l'idée d'un début de rotation, les mid&small américaines ayant comme en Europe accumulé beaucoup de retard ces dernières années.

La stratégie

L'objectif du fonds est de réaliser une performance nette de frais supérieure à 4.05% annualisés sur la durée de placement recommandée.

Pour le réaliser l'équipe de gestion construit un portefeuille constitué à 90% minimum de petites et moyennes capitalisations de la zone euro qui présentent selon la société de gestion une sous-valorisation manifeste, une rentabilité satisfaisante et un management de qualité.

L'équipe de gestion s'appuie pour cela sur des filtres quantitatifs d'aide à la décision et sur des contacts réguliers avec le top management des sociétés dans le fonds est, ou pourrait être investi.

SRI - Indicateur de risque



UN
PORTEFEUILLE
CRÉATEUR
DE VALEUR





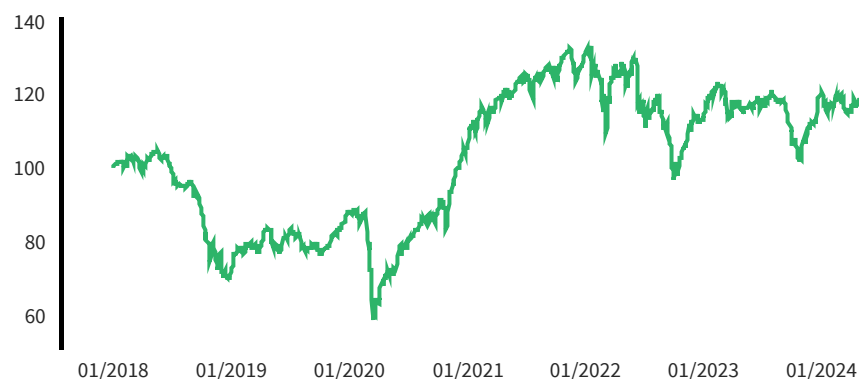
LabelKeltance



FRANCE

Performances depuis la création

Les performances passées ne préjugent pas des performances futures. Elles ne sont notamment pas constantes dans le temps.



IDAM Small Euro n'a pas d'indicateur de référence. Le porteur pourra néanmoins à posteriori comparer les performances du fonds à celle de l'indice Euro Stoxx small Dividendes Nets Réinvestis.

Principales positions et contributeurs à la performance

Les contributions à la performance sont calculées sur un mois glissant depuis la date de reporting et exprimées en points de base.

Principales positions

TECNICAS REUNIDAS	3,90%
VOYAGEURS DU MONDE	3,64%
FONTAINE PAJOT	2,70%
EDIL SAN FELCICE	2,60%
MARR	2,46%
SESA SPA	2,46%
HEXAOM	2,40%
AMADEUS FIRE AG	2,38%
FAGRON	2,33%
OMER	2,21%

Plus fortes contributions (bps)

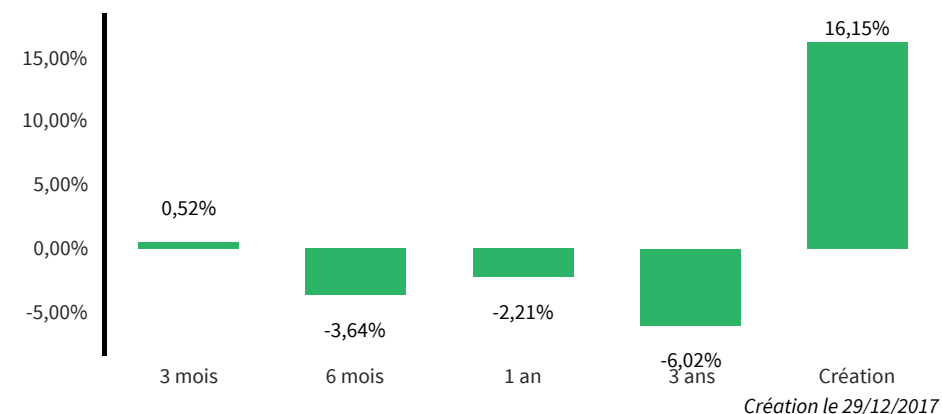
ALKEMY SPA	27,0
SOGEFI	19,6
GREENERGY RENOVAB	19,5
SESA SPA	18,0
MARR	12,4

Plus faibles contributions (bps)

FONTAINE PAJOT	-76,9
AMG ADVANCED MET	-48,0
HEXAOM	-46,2
CATANA GROUP	-44,1
EKINOPS	-40,4

Performances glissantes

Avant d'investir, il est nécessaire de consulter le document d'information clé pour l'investisseur (DICI) de l'OPCVM.



IDAM Small Euro n'a pas d'indicateur de référence. Le porteur pourra néanmoins à posteriori comparer les performances du fonds à celle de l'indice Euro Stoxx small Dividendes Nets Réinvestis.

Valeur liquidative 116.15 EUR

Actif net (en millions) 4,69 EUR

Principaux mouvements

Achats / Renforcements

ALTEN
TECHNIP ENERGIES
WAVESTONE
FONTAINE PAJOT
GTT

Ventes / Allègements

AUBAY
DONTNOD
TECNICAS REUNIDAS
EDIL SAN FELCICE
GREENERGY RENOVAB

Performances passées

Les performances arithmétiques mensuelles et annuelles sont calculées sur les cinq dernières années depuis la date de reporting et exprimées en pourcentage. Les performances passées ne préjugent pas des performances futures. Elles ne sont notamment pas constantes dans le temps.

%	J	F	M	A	M	J	J	A	S	O	N	D	Perf. A
2024	-2,60	0,95	-2,50	2,66	6,36	-7,93							-3,64
2023	6,17	0,12	-2,36	-1,65	0,01	2,50	2,08	-2,19	-6,86	-6,23	8,36	7,40	6,18
2022	-3,89	-4,69	4,63	1,39	0,43	-10,93	3,47	-4,80	-13,39	8,18	7,21	0,38	-13,65
2021	3,02	2,86	3,39	3,69	1,17	0,75	1,09	1,44	-0,65	3,51	-4,51	5,64	23,18
2020	-3,20	-9,00	-16,85	12,06	4,97	3,21	6,12	4,65	0,68	-2,63	17,04	6,73	20,93
2019	9,34	-0,01	-1,25	7,34	-6,88	6,05	-1,07	-3,61	-0,93	1,97	5,40	5,74	22,86
2018	1,80	1,72	-2,99	2,77	-0,75	-3,27	-3,56	0,96	-7,49	-12,38	-2,24	-6,05	-28,16

Fonds

IDAM Small Euro n'a pas d'indicateur de référence. Le porteur pourra néanmoins à posteriori comparer les performances du fonds à celle de l'indice Euro Stoxx small Dividendes Nets Réinvestis.

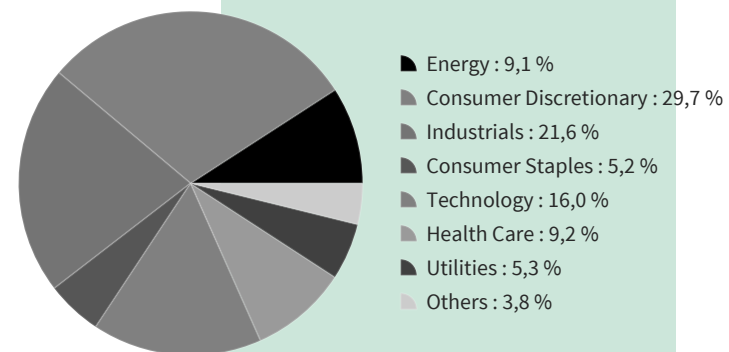
Informations complémentaires

Conseiller en investissement : IDMidCaps une marque de France Actionnaire SA

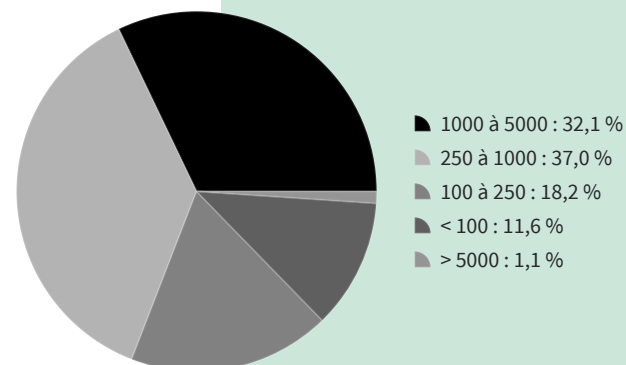
PART	A
Code ISIN	FR0013300654
Code Bloomberg	IDAMSEA FP Equity
Forme juridique	FCP
Classification	Actions Zone Euros
Affectation des résultats	Capitalisation
Date de création	29/12/2017
Durée de placement conseillée	5 ans
Commission de souscription	2% max.
Commission de rachat	0%
Frais de gestion	2.65%
Commission de surperformance	15% de la performance au-delà de 4,05% annualisée nette de frais
Valeur Liquidative	Quotidienne
Montant minimum de souscription	1 part
Cut-off	12h J-1
Délai de règlement livraison	J+2
Dépositaire	CACEIS
Eligibilité	PEA, PEA-PME

Source : IDAM, CACEIS Fund Administration, Bloomberg

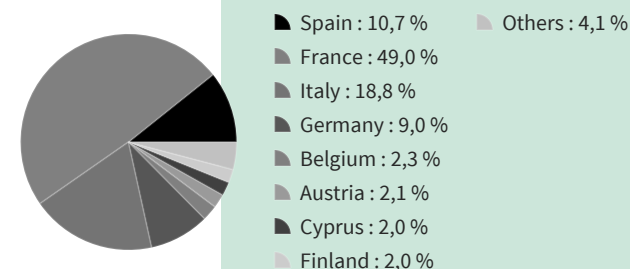
Répartition par secteur



Répartition par taille de capitalisation (en millions d'euros)



Répartition par pays



Le présent document n'est pas destiné à être remis à des clients ne possédant pas l'expérience, les connaissances et la compétence nécessaires pour prendre leurs propres décisions d'investissement et évaluer correctement les risques encourus. Tout détenteur de ce présent document est invité à se rapprocher de son conseiller habituel pour mesurer les risques liés à l'OPCVM concerné. Seuls le prospectus complet de l'OPCVM et ses derniers états financiers (dernier rapport semestriel et dernier rapport annuel) font foi. L'OPCVM est géré par IDAM, société de gestion de portefeuille agréée par l'AMF sous le n° GP-17000023 et présente un risque de perte en capital.

Les instruments financiers à l'actif de cet OPCVM connaîtront les évolutions et aléas des marchés. Les chiffres cités ont trait aux années écoulées et les performances passées ne sont pas un indicateur fiable des performances futures. Elles ne sont notamment pas constantes dans le temps. La valeur liquidative de l'OPCVM est donc susceptible de connaître une volatilité élevée du fait de la composition de son portefeuille. Les données des performances présentées ne tiennent pas compte des commissions et frais perçus par le commercialisateur (le cas échéant) lors de l'émission et du rachat des parts et ne tiennent pas compte des frais fiscaux imposés par le pays de résidence de l'investisseur.

Le pourcentage d'alignement des investissements sous jacents des fonds d'IDAM avec le Règlement Taxonomie est de 0% aucun calcul n'étant effectué par la société de gestion.

Le fonds est particulièrement exposé aux risques suivants :

Risque actions : l'OPCVM est investi ou exposé sur un ou plusieurs marchés d'actions qui peuvent connaître de fortes variations. L'attention de l'investisseur est attirée sur le fait que les variations des cours des valeurs en portefeuille et/ou le risque de marché entraîneront une baisse significative de la valeur liquidative de l'OPCVM. **Risque petites capitalisations :** l'OPCVM est exposé à des sociétés dont la taille de capitalisation peut être faible. Ces entreprises, en raison de leurs caractéristiques spécifiques, peuvent présenter des risques pour les investisseurs. Cela peut faire baisser la valeur liquidative plus fortement et plus rapidement.

Risque de liquidité : l'OPCVM est exposé en majorité à des sociétés dont la taille de capitalisation peut être faible. Ces entreprises, en raison de leurs caractéristiques spécifiques, peuvent présenter des risques pour les investisseurs. Cela peut faire baisser la valeur liquidative plus fortement et plus rapidement.

Communication à caractère promotionnel.

Avant d'investir, consultez au préalable le prospectus et le document d'informations clés pour l'investisseur (DIC) de l'OPCVM disponible en langue française sur le site de IDAM www.id-am.fr

Information sur l'indicateur synthétique de rendement/risque : cet indicateur est fondé sur l'ampleur des variations des sous jacents. Les données historiques, telles que celles utilisées pour calculer cet indicateur synthétique, pourraient ne pas constituer une indication fiable du profil de risque futur de l'OPCVM. La catégorie de risque associée à cet OPCVM n'est pas garantie et pourra évoluer dans le temps. La catégorie la plus faible ne signifie pas « sans risque ». Une possibilité élevée de gain signifie aussi un risque élevé de perte.

Merci de vous référer au document d'informations clés pour l'investisseur (DIC) de l'OPCVM pour plus d'informations.



■ I D A M

www.id-am.fr

83 BOULEVARD
MALESHERBES
75008 PARIS

+33 (0)1 80 48 80 35
contact@id-am.fr

