

# IDAM Small France

Géré par Louis Albert, Jérôme Chassin CFA,  
Vincent Leclercq et Alexis Mace

Conseillé par IDMidCaps, CIF

VL 196.82 €

v MTD -11,39%

▲ YTD -5,66%

## LE COMMENTAIRE DE GESTION

Le mois de juin ne s'est pas inscrit dans la continuité du mois de mai. Alors que la visibilité s'améliorait et profitait aux petites capitalisations, la dissolution de l'Assemblée Nationale a apporté une grande dose d'incertitudes. Les marchés actions en ont souffert (l'EuroStoxx50 perd 1,80 % en juin), particulièrement les actions françaises (CAC40 -6,42 %) et les petites capitalisations (CAC Small -15,74 %). La baisse a donc été très violente sur notre univers d'investissement et la quasi-totalité des sociétés du portefeuille ont baissé en juin. Dans ce contexte, IDAM Small France a perdu 11,39 %.

Au cours du mois, nous avons constitué une ligne sur Exclusive Networks dont le profil rendement/risque et l'aspect spéculatif sont bien adaptés à l'environnement. Nous avons renforcé nos positions sur Alten, La Française des Jeux et Sopra, dont les corrections nous paraissent excessives. Nous avons vendu la Compagnie des Alpes, qui sera pénalisée par la tenue des JO en France, et Exel Industries, dont nous attendons une baisse d'activité sur le prochain exercice. Nous avons pris des bénéfices partiels sur Sogefi.

La situation politique française reste, à l'heure où ces lignes sont rédigées, incertaine. Les marchés n'ont jamais aimé l'incertitude, mais l'étude des événements et des périodes d'instabilité politique qui se sont produits ces dernières années en Italie, au Royaume-Uni ou aux États-Unis montre que les marchés actions ont rapidement repris leur marche en avant. La volatilité du marché actuelle offre donc de bonnes opportunités, que nous saisissons après l'analyse des résultats semestriels qui seront publiés la deuxième quinzaine du mois de juillet.

## La stratégie

L'objectif du Fonds est de réaliser une performance supérieure à celle de l'indice CAC MID & SMALL (CACMS) Dividendes Nets Réinvestis sur la durée de placement recommandée.

Le Fonds, qui est principalement investi sur les marchés actions, vise à offrir une performance supérieure à celle de l'indice CAC Mid & Small par une approche « stock picking ». Le fonds n'a pas vocation à reproduire son indice de référence mais à le surperformer tout en conservant une volatilité inférieure à celui-ci. Pour cela, l'équipe de gestion s'efforcera d'investir dans des sociétés françaises de petites et moyennes capitalisations présentant des décotes importantes, une rentabilité satisfaisante, et un management de qualité.

L'équipe de gestion s'appuiera pour cela sur des filtres quantitatifs d'aide à la décision et sur des contacts réguliers avec le top management des sociétés dans lesquelles le fonds est, ou pourrait être investi.

## L'indicateur de référence

Cac Mid & Small Dividendes Nets Réinvestis

## SRI - Indicateur de risque

À risque plus faible ← → À risque plus élevé  
Rendement potentiellement plus faible      Rendement potentiellement plus élevé

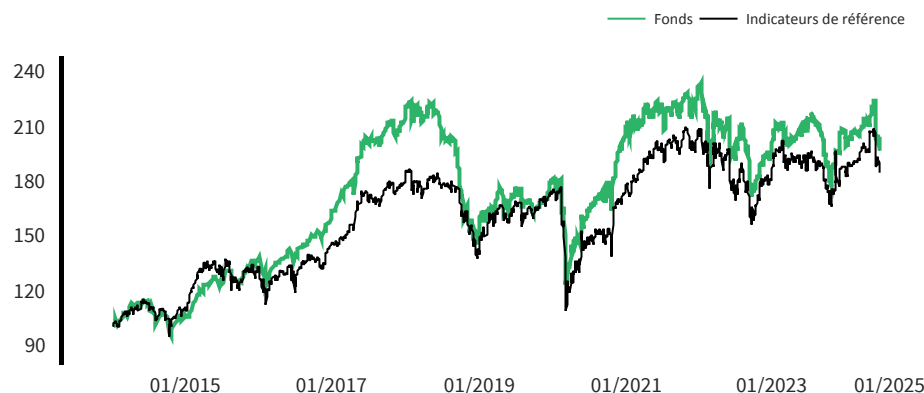


UN  
PORTEFEUILLE  
CRÉATEUR  
DE VALEUR



## Performances depuis la création

Les performances passées ne préjugent pas des performances futures. Elles ne sont notamment pas constantes dans le temps.



La gestion de l'OPCVM a été reprise par IDAM le 18/09/2017

## Principales positions et contributeurs à la performance

Les contributions à la performance sont calculées sur un mois glissant depuis la date de reporting et exprimées en points de base.

### Principales positions

VOYAGEURS DU MONDE	3,41%
NEOEN	3,24%
DEKUPLE	2,80%
GUERBET	2,60%
TECHNIP ENERGIES	2,57%
LDC	2,53%
ALTEN	2,52%
ROBERTET	2,51%
EQUASENS	2,46%
BILENDI	2,44%

### Plus fortes contributions (bps)

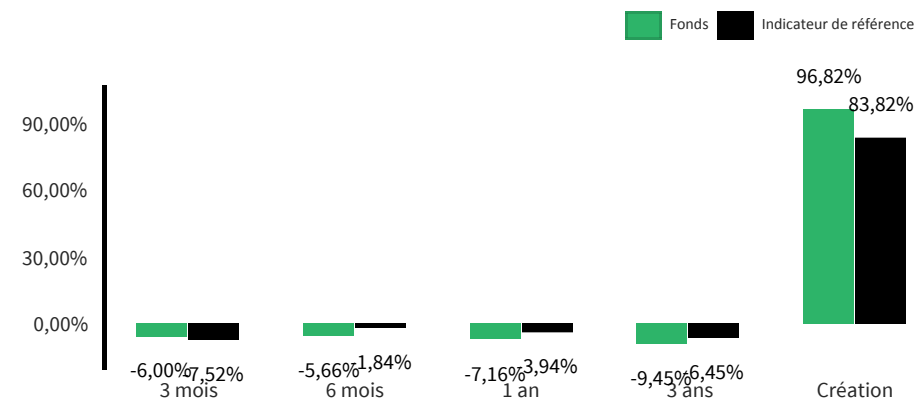
SOGEFI	23,3
QWAMPLIFY	-0,9
NEOEN	-1,5
EXEL INDUSTRIES	-1,6
EXCLUSIVE NETWORKS	-1,6

### Plus faibles contributions (bps)

FONTAINE PAJOT	-64,6
MANITOU BF	-51,2
BENETEAU	-46,9
VOLTALIA	-44,4
MERSEN (EX CARBON LORRAINE)	-41,7

## Performances glissantes

Avant d'investir, il est nécessaire de consulter le document d'information clé pour l'investisseur (DICI) de l'OPCVM.



Valeur liquidative **196.82 EUR**

Actif net (en millions) **16,27 EUR**

## Principaux mouvements

### Achats / Renforcements

EXCLUSIVE NETWORKS
ALTEN
LA FRANCAISE DES JEUX SA
SOPRA GROUP
QWAMPLIFY

### Ventes / Allègements

COMPAGNIE DES ALPES CDA
EXEL INDUSTRIES
SOGEFI

## Performances passées

Les performances arithmétiques mensuelles et annuelles sont calculées sur les cinq dernières années depuis la date de reporting et exprimées en pourcentage. Les performances passées ne préjugent pas des performances futures. Elles ne sont notamment pas constantes dans le temps.

%	J	F	M	A	M	J	J	A	S	O	N	D	Perf. I
<b>2024</b>	-1,90	0,71	1,59	0,64	5,41	-11,39							-5,66
	1,31	-0,14	4,92	-1,53	6,02	-11,42							-1,84
<b>2023</b>	5,48	1,91	-3,78	-0,15	0,74	3,85	2,56	-3,11	-7,28	-7,56	8,32	6,66	6,31
	7,09	2,90	-3,41	0,59	-3,54	2,84	1,06	-1,09	-5,11	-7,09	7,68	3,13	3,93
<b>2022</b>	-4,52	-5,80	4,69	-1,16	0,34	-9,33	7,58	-3,69	-13,85	5,70	5,95	1,52	-14,06
	-3,60	-1,60	2,37	-1,47	-0,07	-11,33	7,27	-4,85	-10,29	8,01	4,87	0,13	-11,97
<b>2021</b>	0,70	2,63	1,77	3,42	-0,75	-0,58	1,02	1,01	-1,61	3,33	-5,11	6,72	12,76
	-0,93	4,69	4,40	2,90	1,81	0,36	1,86	1,50	-2,53	4,39	-4,60	3,79	18,58
<b>2020</b>	-2,91	-7,53	-16,57	9,77	4,68	2,77	3,83	3,94	0,38	-3,77	14,59	6,18	12,21
	-2,44	-7,90	-21,71	10,35	5,30	2,59	0,24	4,47	-1,01	-6,97	19,18	3,61	-0,13
<b>2019</b>	7,61	0,06	0,31	6,97	-5,86	5,00	0,36	-2,83	-2,71	0,78	2,97	6,10	19,27
	6,56	4,69	-0,53	5,75	-6,02	5,27	0,06	-1,86	1,03	0,38	2,72	2,11	21,27

Fonds      Indicateur de référence

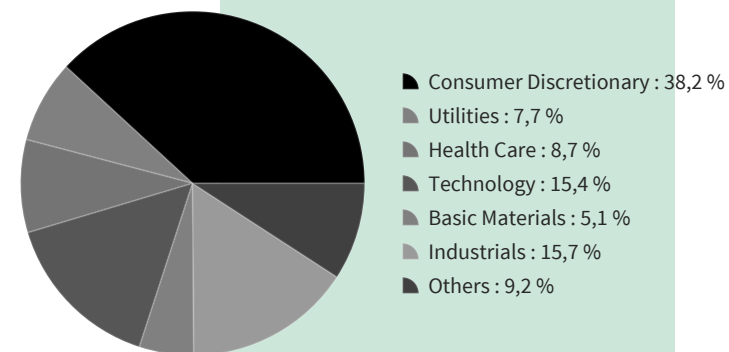
## Informations complémentaires

Conseiller en investissement : IDMidCaps une marque de France Actionnaire SA

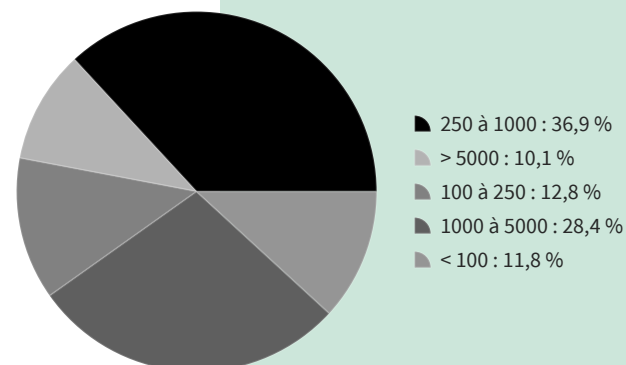
PART	I
Code ISIN	FR0011659895
Code Bloomberg	DEFSMCI FP Equity
Forme juridique	FCP
Classification	Actions françaises
Affectation des résultats	Capitalisation
Date de création	14/12/2017
Durée de placement conseillée	5 ans
Indice de référence	Cac Mid & Small Dividendes Nets Réinvestis
Commission de souscription	2% max.
Commission de rachat	0%
Frais de gestion	1.30%
Commission de surperformance	20% au-delà de l'indice de référence
Valeur Liquidative	Quotidienne
Montant minimum de souscription	500 000 €
Cut-off	12h J-1
Délai de règlement livraison	J+2
Dépositaire	CACEIS
Eligibilité	PEA

Source : IDAM, CACEIS Fund Administration, Bloomberg

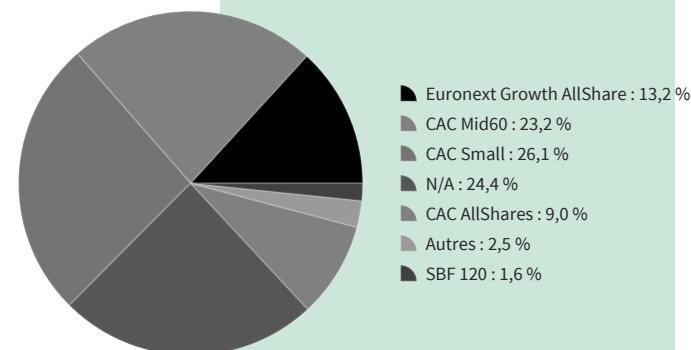
## Répartition par secteur



## Répartition par taille de capitalisation (en millions d'euros)



## Répartition par indice



Le présent document n'est pas destiné à être remis à des clients ne possédant pas l'expérience, les connaissances et la compétence nécessaires pour prendre leurs propres décisions d'investissement et évaluer correctement les risques encourus. Tout détenteur de ce présent document est invité à se rapprocher de son conseiller habituel pour mesurer les risques liés à l'OPCVM concerné. Seuls le prospectus complet de l'OPCVM et ses derniers états financiers (dernier rapport semestriel et dernier rapport annuel) font foi. L'OPCVM est géré par IDAM, société de gestion de portefeuille agréée par l'AMF sous le n° GP-17000023 et présente un risque de perte en capital.

Les instruments financiers à l'actif de cet OPCVM connaîtront les évolutions et aléas des marchés. Les chiffres cités ont trait aux années écoulées et les performances passées ne sont pas un indicateur fiable des performances futures. Elles ne sont notamment pas constantes dans le temps. La valeur liquidative de l'OPCVM est donc susceptible de connaître une volatilité élevée du fait de la composition de son portefeuille. Les données des performances présentées ne tiennent pas compte des commissions et frais perçus par le commercialisateur (le cas échéant) lors de l'émission et du rachat des parts et ne tiennent pas compte des frais fiscaux imposés par le pays de résidence de l'investisseur.

Le pourcentage d'alignement des investissements sous-jacents des fonds d'IDAM avec le Règlement Taxonomie est de 0%, aucun calcul n'étant effectué par la société de gestion.

Le fonds est particulièrement exposé aux risques suivants :

Risque actions : l'OPCVM est investi ou exposé sur un ou plusieurs marchés d'actions qui peuvent connaître de fortes variations. L'attention de l'investisseur est attirée sur le fait que les variations des cours des valeurs en portefeuille et/ou le risque de marché entraîneront une baisse significative de la valeur liquidative de l'OPCVM.

Risque petites capitalisations : l'OPCVM est exposé à des sociétés dont la taille de capitalisation peut être faible. Ces entreprises, en raison de leurs caractéristiques spécifiques, peuvent présenter des risques pour les investisseurs. Cela peut faire baisser la valeur liquidative plus fortement et plus rapidement.

Risque de liquidité : l'OPCVM est exposé en majorité à des sociétés dont la taille de capitalisation peut être faible. Ces entreprises, en raison de leurs caractéristiques spécifiques, peuvent présenter des risques pour les investisseurs. Cela peut faire baisser la valeur liquidative plus fortement et plus rapidement.

Communication à caractère promotionnel.

Avant d'investir, consultez au préalable le prospectus et le document d'informations clés pour l'investisseur (DIC) de l'OPCVM disponible en langue française sur le site de IDAM : [www.id-am.fr](http://www.id-am.fr)

Information sur l'indicateur synthétique de rendement/risque : cet indicateur est fondé sur l'ampleur des variations des sous-jacents. Les données historiques, telles que celles utilisées pour calculer cet indicateur synthétique, pourraient ne pas constituer une indication fiable du profil de risque futur de l'OPCVM. La catégorie de risque associée à cet OPCVM n'est pas garantie et pourra évoluer dans le temps. La catégorie la plus faible ne signifie pas « sans risque ». Une possibilité élevée de gain signifie aussi un risque élevé de perte.

Merci de vous référer au document d'informations clés pour l'investisseur (DIC) de l'OPCVM pour plus d'informations.



■ IDAM

[www.id-am.fr](http://www.id-am.fr)

83 BOULEVARD  
MALESHERBES  
75008 PARIS

+33 (0)1 80 48 80 35  
[contact@id-am.fr](mailto:contact@id-am.fr)